



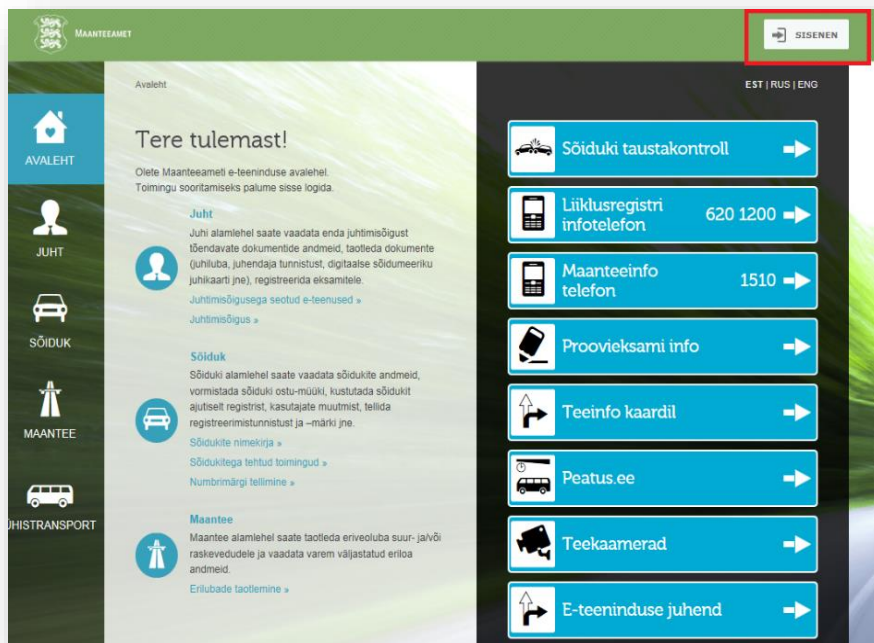
DIGITAALSE SÕIDUMEERIKU ETTEVÕTTEKAARDI TAOTLEMINE

Transpordiameti e-teenindus asub aadressil: <https://eteenindus.mnt.ee>

Digitaalse sõidumeerikuga mootorsõidukit kasutaval veoettevõtjal peab olema ettevõttekaart. Kaardi abil saab sõiduki omaniku või tema esindaja poolt lukustatud sõidumeerikust juhi töö- ja puhkeajaga seotud salvestatud andmeid lugeda, trükkida ja kopeerida. Ettevõttekaarti saab taotleda äriregistrisse kantud Eestis asuv ettevõtte. Taotlemine toimub läbi seadusliku või volitatud esindaja. Ettevõttekaart väljastatakse kehtivusega kuni 5 aastat.

I SAMM: E-TEENINDUSSE SISENEMINE

Teenuse kasutamiseks peab ettevõtte esindusõigusega isik logima sisse Transpordiameti e-teenuste keskkonda vajutades „SISENEN“ (üleval paremas nurgas). Siseneda saab ID-kaardi, Mobiil-ID, Smart-ID, EU eID abil või läbi Swedbank, SEB, LHV, COOP või Luminor internetipanga.



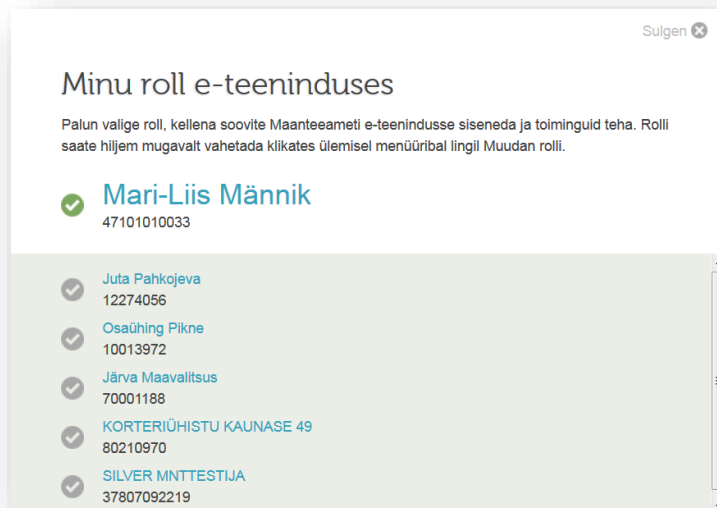
JOONIS 1. TRANSPORDIAMETI E-TEENINDUSSE SISSELOGIMINE

Transpordiameti e-teeninduse juhend
„Digitaalse sõidumeeriku ettevõttekaardi taotlemine“



II SAMM: ROLLI VALIMINE


Järgmisena valige esindatav veoettevõtte, kellele soovite ettevõttekaardi taotleda. Rolli valiku kinnitamiseks vajutage ettevõtte nimel.



JOONIS 2. ROLLI VALIMINE

III SAMM: PARTNER VAADE

Ettevõttekaartide menüü juurde liikuge „PARTNER“ vaate kaudu (all vasakul). Edasi valige „Digitaalse sõidumeeriku ettevõttekaardid“.



JOONIS 3. PARTNER VAADE

Transpordiameti e-teeninduse juhend
„Digitaalse sõidumeeriku ettevõttekaardi taotlemine“



IV SAMM: ETTEVÕTTEKAARTIDE KOONDVAADE

Avanenud ettevõttelekaartide koondvaates näete kõiki seni taotletud kehtivaid ettevõttelekaarte. Kui ettevõttel kehtivat kaarti ei leidu, siis näeb vaade välja selline nagu joonisel 4.1. Uue kaardi taotlemiseks vajutage „UUS TAOTLUS“.

Avaleht » Partner » Ettevõttelekaardid EST | RUS | ENG

Ettevõttelekaardid

Siin näete taotletud ettevõttelekaarte ja saate koostada uue taotluse

Prindin Salvestan

Taotletud ettevõttelekaardid

Kaardi number	Kehtivuse algus	Kehtivuse lõpp	Kaardi olek
<input type="text"/>	pp.kk.aaaa	pp.kk.aaaa	<input type="text"/>

Ühtegi kirjet ei leitud.

UUS TAOTLUS

JOONIS 4.1. ETTEVÕTTEKAARTIDE KOONDVAADE KUI KEHTIVAJD KAARTE EI LEIDU

Ettevõttel, kellel leidub kehtivaid kaarte, kuvatakse neid tabelina (joonis 4.2). Tabeli saab vajadusel arvutisse salvestada .pdf või .csv vormingus vajutades „Prindin“ või „Salvestan“. Lisakaardi taotlemiseks valige „UUS TAOTLUS“. **NB!** Olemasoleva kaardi uuendamine või asendamine toimub valiku „Kaardi andmed“ kaudu. Protsessi algus on kirjeldatud IX sammus!

Avaleht » Partner » Ettevõttelekaardid EST | RUS | ENG

Ettevõttelekaardid

Siin näete taotletud ettevõttelekaarte ja saate koostada uue taotluse

Prindin Salvestan

Taotletud ettevõttelekaardid

Kaardi number	Kehtivuse algus	Kehtivuse lõpp	Kaardi olek	
<input type="text"/>	pp.kk.aaaa	pp.kk.aaaa	<input type="text"/>	
00000201	08.05.2019	07.05.2024	Käteantud	Kaardi andmed >>
00000400	10.04.2019	09.04.2024	Käteantud	Kaardi andmed >>
00000300	23.03.2016	22.03.2021	Käteantud	Kaardi andmed >>

UUS TAOTLUS

JOONIS 4.2. ETTEVÕTTEKAARTIDE KOONDVAADE KEHTIVAJD KAARTIDE OLEMASOLUL



V SAMM: UUE ETTEVÖTTEKAARDI TAOTLEMINE – PÕHJUSE VALIK

Valides „UUS TAOTLUS“ kuvatakse ettevõttekaardi taotlus. Lugege info läbi, valige „Esmakordne väljastamine“, tutvuge kaardile trükitavate andmetega, mida seoses sümbolite arvu piiranguga on vajadusel lühendatud ning kinnitage samm vajutades „KINNITAN“.

Avaleht » Partner » Ettevõttekaardid

Ettevõttekaardi taotlus

Taotluse tulemusena saate digitaalse sõidumeeriku ettevõttekaardi

Ettevõttekaardi taotlemise põhjus

Siin saate taotleda esmakordse või lisakaardi. Samuti saate aegunud kaardi asemele taotleda uue kaardi. Ajaliselt kehtiva kaardi pikendamiseks või asendamiseks alustage taotlust olemasoleva kaardi andmete juurest.

Esmakordne väljastamine

Uus ettevõttekaart kehtib viis aastat alates tänasest.

Kaardi andmed

Omaniku nimi	OÜ [redacted]
Omaniku aadress	Saue v, Saue l, [redacted] tn 91

! Kaardile kantavaid andmeid lühendati. Kui soovite trükitavat teksti korrigeerida, palume kaardi taotlemiseks pöörduda Transpordiameti büroosse.

KINNITAN

Kättesaamiskoht
Valige dokumendi kättesaamiskoht

Riigilõiv
Riigilõivu summa on 40,00 eurot.

JOONIS 5. PÕHJUSE VALIK JA ANDMETE KINNITAMINE



VI SAMM: ETTEVÕTTEKAARDI TAOTLEMINE – KÄTTESAAMISKOHA VALIK

Selles sammus tuleb valida kättesaamiskoht – kas postiga ettevõtte aadressile (joonis 6.1) või Teile sobivasse Transpordiameti teenindusbüroosse (joonis 6.2). Lugege info läbi, tehke sobiv valik ning kinnitage samm vajutades „KINNITAN“.

Avaleht » Partner » Ettevõttekaardid

Ettevõttekaardi taotlus

Taotluse tulemusena saate digitaalse sõidumeeriku ettevõttekaardi

Ettevõttekaardi taotlemise põhjus
Taotlemise põhjus: esmakordne taotlemine

Kättesaamiskoht
Ettevõttekaardi saab büroost kätte ka lihtkirjaliku volituse alusel.

Lihtkirjaga Eesti piires Transpordiameti teenindusbüroost

Ettevõttekaardi saate kätte 10 päeva jooksul pärast riigilõivu tasumist ja taotluse kinnitamist. Kui Te ei ole ettevõttekaarti 10 päeva jooksul kätte saanud, palume sellest teavitada infotelefonil 620 1200.

Kinnitan, et postkast, kuhu saadetise tellin, on lukustatud, terve, ilmastikukindel, tähistatud korteri- või majanumbriga või talu nimega, ligipääsetav ja regulaarselt tühjendatav.

Aadress (Tänav, maja, küla, linn, maakond)

Turu tn ■■■, Tartu linn, Tartu maakond

Teie aadressi ei leitud? [Sisestan aadressi käsitsi »](#)

Riigilõiv
Riigilõivu summa on 40,00 eurot.

JOONIS 6.1. KÄTTESAAMINE POSTI TEEL



Avaleht » Partner » Ettevõttekaardid

Ettevõttekaardi taotlus

Taotluse tulemusena saate digitaalse sõidumeeriku ettevõttekaardi

Ettevõttekaardi taotlemise põhjus
Taotlemise põhjus: esmakordne taotlemine

Kättesaamiskoht
Ettevõttekaardi saab büroost kätte ka lihtkirjaliku volituse alusel.

Lihtkirjaga Eesti piires Transpordiameti teenindusbüroost

Valige büroo ▾

KINNITAN

Riigilõiv
Riigilõivu summa on 40,00 eurot.

JOONIS 6.2. KÄTTESAAMINE TEENINDUSBÜROOS



VII SAMM: ETTEVÕTTEKAARDI TAOTLEMINE – RIIGILÕIVU TASUMINE

Taotlemise viimase sammuna tuleb tasuda riigilõiv. Saate kasutada ettemaksu või tasuda läbi internetipanga. Ettemaksu kasutamiseks tuleb linnutada vastav kastike ning siduda makse riigilõivu toiminguga vajutades „süüa“. Internetipangas tasumiseks tuleb valida Teile sobiv pangalink. Kindlasti tuleb peale riigilõivu tasumist internetipangast naasta vajutades „Tagasi kaupmehe juurde“!

Ettevõttekaardi taotlus

Taotluse tulemusena saate digitaalse sõidumeeriku ettevõttekaardi

- Ettevõttekaardi taotlemise põhjus**
Taotlemise põhjus: asendamine
- Kättesaamiskoht**
Ettevõttekaart tellitud Tallinna [redacted], Viljandi linn, Viljandi maakond aadressile [Muuda valikut](#) »
- Riigilõiv**
Teil on ettemaks 1070,00 eurot, saate seda kasutada riigilõivu tasumiseks
 Kasutan tasumiseks ettemaksu
Maksete sidumiseks riigilõivu toiminguga vajuta [süüa](#) »

Maksan riigilõivu.
Ettevõttekaart: 40,00 €

Tasuda
40,00 €

Riigilõivu tasumiseks palun vajutage sobivale pangakoonele ning ärge unustage pärast vajutada nuppu "Tagasi kaupmehe juurde", et makse info jõuaks meieni.

Swedbank SEB Pank LHV pank
COOP Pank Luminor

Makse õnnestumisel kinnitatakse taotlus automaatselt

JOONIS 7.1. RIIGILÕIVU TASUMINE



Ettemaksu kasutamiseks tuleb makse siduda riigilõivu toiminguga. Selleks valige avanenud vaates (joonis 7.2) sobiv ettemaksu rida ja kinnitage valik vajutades „KINNITAN“. Kui valisite ekslikult vale rea, siis vajutage „LOOBUN“ ning korrake tegevust. Kui ettemaksukontol pole piisavalt raha, siis järgmises sammus saab puuduoleva osa tasuda pangalingi kaudu. Kui olete riigilõivu makse sidunud, tuleb tasumise valik kinnitada vajutades „TASUN ETTEMAKSUGA“ (joonis 7.3).

The screenshot shows the 'Ettevõtteleaardi taotlus' page with a modal dialog box titled 'Maksete sidumine riigilõivu toiminguga'. The dialog contains the following information:

- OU ettemaksu jääk on 1070,00 eurot.
- Maksmisele kuuluv riigilõivu summa: 40,00 eurot.
- Sidumata riigilõivu summa: 40,00 eurot.
- Valitud maksete tabel:

Kuupaev	Makse nr	Maksja kood	Maksja nimi	Selgitus	Summa
14.09.2020	[redacted]	20001	[redacted] AS	[redacted]	90,00 €
15.12.2020	[redacted]	[redacted]	[redacted] OU	[redacted]	900,00 €

Buttons: KINNITAN, LOOBUN

JOONIS 7.2. MAKSE SIDUMINE

The screenshot shows the 'Ettevõtteleaardi taotlus' page with the 'Tasuda' section highlighted. It displays:

- Maksan riigilõivu. Ettevõtteleaard: 40,00 €
- Tasuda: **0,00 €**
- Ettemaksu jääb 1030,00 €
- Button: TASUN ETTEMAKSUGA

JOONIS 7.3. ETTEMAKSUGA TASUMISE KINNITUS

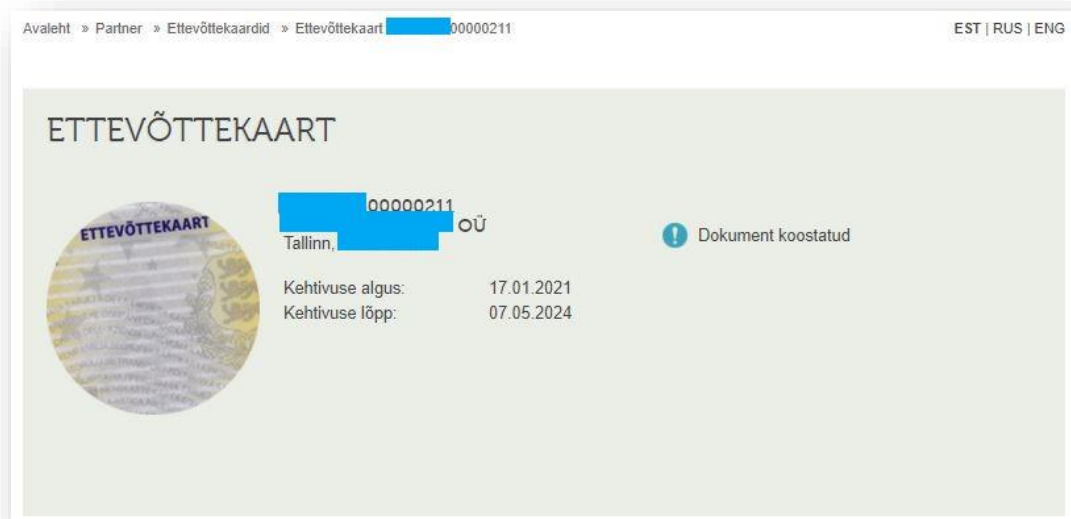


VIII SAMM: ETTEVÕTTEKAARDI TAOTLUSE LÕPETAMINE

Taotluse lõpetamisel kuvatakse eduteade koos kaardi eeldatava saabumisajaga (joonis 8.1). Saate kaardi olekut vaadata ka e-teeninduse vahendusel juba tuttavast ettevõttelekartide koondvaatest (joonis 4.2) valides „Kaardi andmed“. Seejärel kuvatakse kaardi andmed ja olek nagu näha joonisel 8.2.



JOONIS 8.1. TAOTLUSE ESITAMISE EDUTEADE

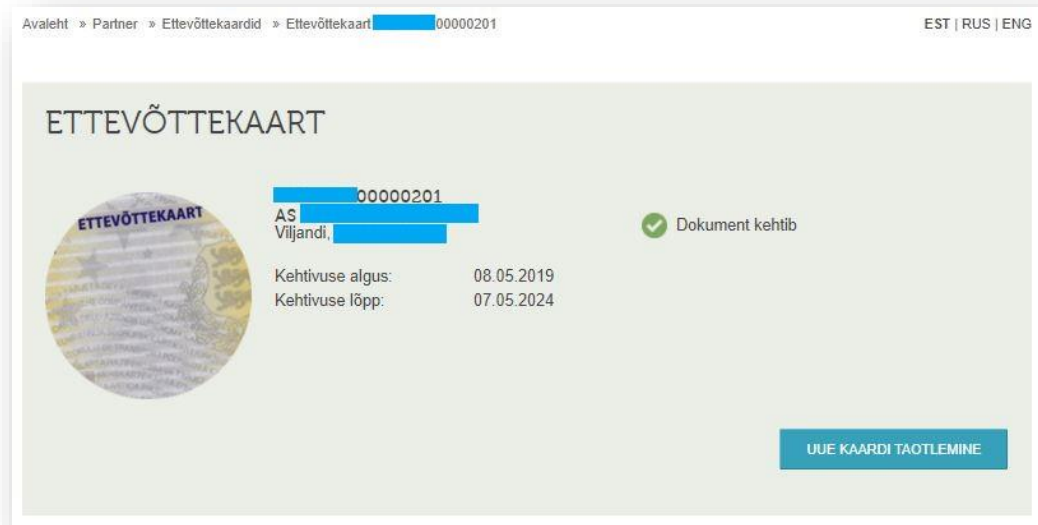


JOONIS 8.2. KAARDI ANDMED



IX SAMM: ETTEVÕTTEKAARDI UUENDAMINE VÕI ASENDAMINE

Kätteantud ettevõttekaardi uuendamiseks või asendamiseks tuleb ettevõttekaartide koondvaates liikuda uuendamist või asendamist vajava kaardi andmetesse vajutades „Kaardi andmed“. Vajutades kaardi andmete vaates nupule „UUE KAARDI TAOTLEMINE“ (joonis 9.1), liigute taotlemise lehele.



JOONIS 9.1. KAARDI ANDMETE VAADE

Esmakordse kaardi taotlemisega võrreldes kuvatakse siin teistsuguseid taotlemise põhjuseid. Kadunud, varastatud või hävinenud kaardi asendamisel tunnistatakse asendatav kaart kehtetuks ja seda ei või enam kasutada kui peaksite selle näiteks hiljem üles leidma. Kehtivuse lõpu tõttu vahetamise valikut kuvatakse mõned kuud enne olemasoleva kaardi aegumistähtaega. Kui soovite vahetada kaarti, mille kasutamisel tekkis tõrge, siis tuleb pöörduda teenindusbüroosse ja rikkega kaart kaasa võtta. Edasised sammud toimuvad eelpool kirjeldatud viisil (sammud VI kuni VIII).



JOONIS 9.2. PÕHJUSE VALIK