



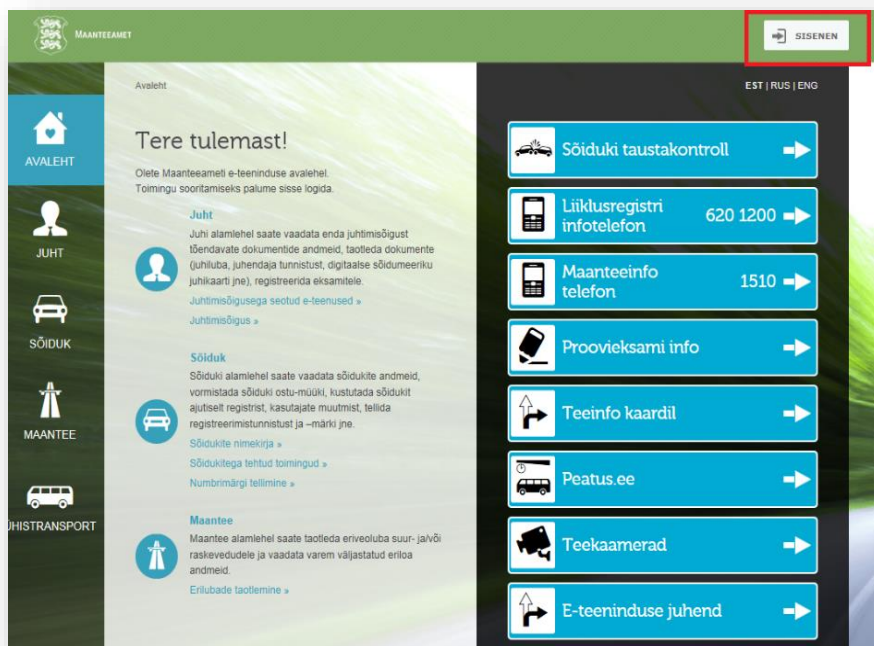
DIGITAALSE SÕIDUMEERIKU KONTROLLIKAARDI TAOTLEMINE

Transpordiameti e-teenindus asub aadressil: <https://eteenindus.mnt.ee>

Digitaalse sõidumeerikuga mootorsõiduki riiklikku järelevalvet teostaval ametiisikul peab olema kontrollikaart. Kaardi omanikuks on järelevalvet teostav asutus. Kaardi abil saab sõidumeerikusse ja juhikaardile juhi töö- ja puhkeajaga seotud salvestatud andmeid lugeda, trükkida ja kopeerida. Kontrollikaarti saab taotleda vaid riiklikku järelevalvet teostav asutus. Eestis on sellisteks asutusteks Politsei- ja Piirivalveamet, Tööinspektsioon ja Transpordiamet. Taotlemine toimub läbi seadusliku või volitatud esindaja. Kontrollikaart väljastatakse kehtivusega kuni 2 aastat.

I SAMM: E-TEENINDUSSE SISENEMINE

Teenuse kasutamiseks peab asutuse esindusõigusega isik logima sisse Transpordiameti e-teenuste keskkonda vajutades „SISENEN“ (üleval paremas nurgas). Siseneda saab ID-kaardi, Mobiil-ID, Smart-ID, EU eID abil või läbi Swedbank, SEB, LHV, COOP või Luminor internetipanga.



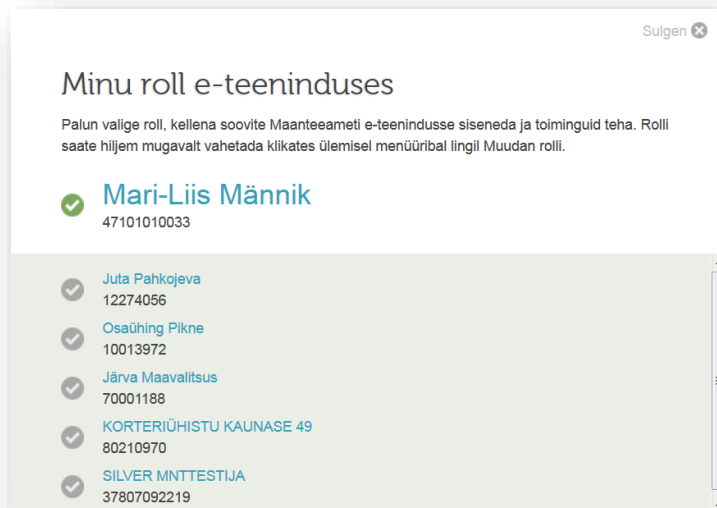
JOONIS 1. TRANSPORDIAMETI E-TEENINDUSSE SISSELOGIMINE

Transpordiameti e-teeninduse juhend
„Digitaalse sõidumeeriku kontrollikaardi taotlemine“



II SAMM: ROLLI VALIMINE

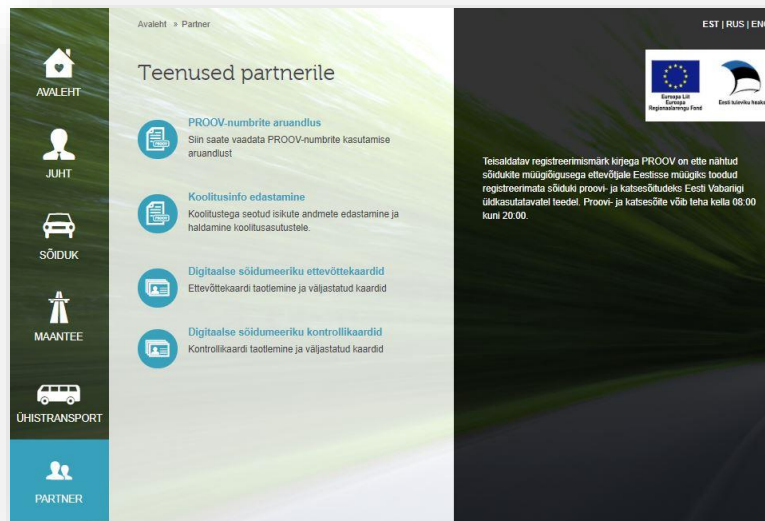
Järgmisena valige esindatav asutus, kelle nimele soovite kontrollikaardi taotleda. Rolli valiku kinnitamiseks vajutage asutuse nimel.



JOONIS 2. ROLLI VALIMINE

III SAMM: PARTNER VAADE

Kontrollikaartide menüü juurde liikuge „PARTNER“ vaate kaudu (all vasakul). Edasi valige „Digitaalse sõidumeeriku kontrollikaardid“.



JOONIS 3. PARTNER VAADE

Transpordiameti e-teeninduse juhend
„Digitaalse sõidumeeriku kontrollikaardi taotlemine“



IV SAMM: KONTROLLIKAARTIDE KOONDVAADE

Avanenud kontrollikaartide koondvaates näete kõiki seni taotletud kehtivaid kontrollikaarte. Kui asutusel kehtivat kaarti ei leidu, siis on tabel tühi. Asutusel, kellel leidub kehtivaid kaarte, kuvatakse neid tabelina (joonis 4). Tabeli saab vajadusel arvutisse salvestada .pdf või .csv vormingus vajutades „Prindin“ või „Salvestan“. Lisakaardi taotlemiseks valige „UUS TAOTLUS“. **NB! Olemasoleva kaardi uuendamine või asendamine toimub valiku „Kaardi andmed“ kaudu. Protsessi algus on kirjeldatud IX sammus!**

Avaleht » Partner » Kontrollikaardid EST | RUS | ENG

Kontrollikaardid

Siin näete taotletud kontrollikaarte ja saate koostada uue taotluse

Printin Salvestan

Taotletud kontrollikaardid				
Kaardi number	Kehtivuse algus	Kehtivuse lõpp	Kaardi olek	
<input type="text"/>	pp.kk.aaaa	pp.kk.aaaa	<input type="text"/>	
02K00	07.01.2021	06.01.2023	Kätteantud	Kaardi andmed >>
02J00	20.05.2020	19.05.2022	Kätteantud	Kaardi andmed >>
02I00	20.05.2020	19.05.2022	Kätteantud	Kaardi andmed >>
02H00	20.05.2020	19.05.2022	Kätteantud	Kaardi andmed >>
02G00	20.05.2020	19.05.2022	Kätteantud	Kaardi andmed >>
02F00	05.03.2019	04.03.2024	Kätteantud	Kaardi andmed >>
02E00	24.01.2019	23.01.2024	Kätteantud	Kaardi andmed >>
02D00	24.01.2019	23.01.2024	Kätteantud	Kaardi andmed >>
02C00	24.01.2019	23.01.2024	Kätteantud	Kaardi andmed >>
02B00	24.01.2019	23.01.2024	Kätteantud	Kaardi andmed >>

UUS TAOTLUS

JOONIS 4. KONTROLLIKAARTIDE KOONDVAADE KEHTIVATE KAARTIDE OLEMASOLUL



V SAMM: UUE KONTROLLIKAARDI TAOTLEMINE – PÕHJUSE VALIK

Valides „UUS TAOTLUS“ kuvatakse kontrollikaardi taotlus. Lugege info läbi, valige „Esmakordne väljastamine“, tutvuge kaardile trükitavate andmetega, mida seoses sümbolite arvu piiranguga on vajadusel lühendatud ning kinnitage samm vajutades „KINNITAN“.

Avaleht » Partner » Kontrollikaardid

Kontrollikaardi taotlus

Taotluse tulemusena saate digitaalse sõidumeeriku kontrollikaardi

Kontrollikaardi taotlemise põhjus
Siin saate taotleda esmakordse või lisakaardi. Samuti saate aegunud kaardi asemele taotleda uue kaardi. Veel kehtiva kaardi pikendamiseks või asendamiseks alustage taotlust olemasoleva kaardi andmete juurest.

Esmakordne väljastamine

Uus kaart kehtib kuni kaks aastat.

Kaardi andmed

Omaniku nimi [redacted]
Omaniku aadress [redacted]

! Kaardile kantavaid andmeid lühendati. Kui soovite kaardile trükitavat teksti korrigeerida, palume kaardi taotlemiseks pöörduda Transpordiameti teenindusbüroosse.

KINNITAN

Kättesaamiskoht
Valige dokumendi kättesaamiskoht

Riigilõiv
Riigilõivu summa on 40,00 eurot. Teil on ettemaks 395,00 eurot, saate seda kasutada riigilõivu tasumiseks

JOONIS 5. PÕHJUSE VALIK JA ANDMETE KINNITAMINE



VI SAMM: KONTROLLIKAARDI TAOTLEMINE – KÄTTESAAMISKOHA VALIK

Selles sammus tuleb valida kättesaamiskoht – kas postiga asutuse aadressile (joonis 6.1) või Teile sobivasse Transpordiameti teenindusbüroosse (joonis 6.2). Lugege info läbi, tehke sobiv valik ning kinnitage samm vajutades „KINNITAN“.

Avaleht » Partner » Kontrollikaardid

Kontrollikaardi taotlus

Taotluse tulemusena saate digitaalse sõidumeeriku kontrollikaardi

Kontrollikaardi taotlemise põhjus
Taotlemise põhjus: esmakordne taotlemine

Kättesaamiskoht
Kontrollikaardi saab büroost kätte ka lihtkirjaliku volituse alusel.

Lihtkirjaga Eesti piires Transpordiameti teenindusbüroost

Kontrollikaardi saate kätte 10 päeva jooksul pärast riigilõivu tasumist ja taotluse kinnitamist. Kui Te ei ole kontrollikaarti 10 päeva jooksul kätte saanud, palume sellest teavitada infotelefonil 620 1200.

Kinnitan, et postkast, kuhu saadetise tellin, on lukustatud, terve, ilmastikukindel, tähistatud korteri- või majanumbriga või talu nimega, ligipääsetav ja regulaarselt tühjendatav.

Aadress (Tänav, maja, küla, linn, maakond)

Teie aadressi ei leitud? [Sisestan aadressi käsitsi »](#)

Riigilõiv
Riigilõivu summa on 40,00 eurot. Teil on ettemaks 395,00 eurot, saate seda kasutada riigilõivu tasumiseks.

JOONIS 6.1. KÄTTESAAMINE POSTI TEEL



[Avaleht](#) » [Partner](#) » [Kontrollikaardid](#)

Kontrollikaardi taotlus

Taotluse tulemusena saate digitaalse sõidumeeriku kontrollikaardi



Kontrollikaardi taotlemise põhjus

Taotlemise põhjus: uuendamine



Kättesaamiskoht

Kontrollikaardi saab büroost kätte ka lihtkirjaliku volituse alusel.



Lihtkirjaga Eesti piires



Transpordiameti teenindusbüroost

Valige büroo ▾

KINNITAN



Riigilõiv

Riigilõivu summa on 40,00 eurot. Teil on ettemaks 1605,00 eurot, saate seda kasutada riigilõivu tasumiseks

JOONIS 6.2. KÄTTESAAMINE TEENINDUSBÜROOS



VII SAMM: KONTROLLIKAARDI TAOTLEMINE – RIIGILÕIVU TASUMINE

Taotlemise viimase sammuna tuleb tasuda riigilõiv. Saate kasutada ettemaksu või tasuda läbi internetipanga. Ettemaksu kasutamiseks tuleb linnutada vastav kastike ning siduda makse riigilõivu toiminguga vajutades „sija“. Internetipangas tasumiseks tuleb valida Teile sobiv pangalink. Kindlasti tuleb peale riigilõivu tasumist internetipangast naasta vajutades „Tagasi kaupmehe juurde“!

Avaleht » Partner » Kontrollikaardid

Kontrollikaardi taotlus

Taotluse tulemusena saate digitaalse sõidumeeriku kontrollikaardi

- Kontrollikaardi taotlemise põhjus**
Taotlemise põhjus: uuendamine
- Kättesaamiskoht**
Kontrollikaart tellitud [redacted] linnaosa, Tallinn, Harju maakond
adressile [Muuda valikut](#) »
- Riigilõiv**
Teil on ettemaks 1605,00 eurot, saate seda kasutada riigilõivu tasumiseks
 Kasutan tasumiseks ettemaksu
Maksete sidumiseks riigilõivu toiminguga vajuta [sija](#) »

Maksan riigilõivu. Kontrollikaart: 40,00 €	Tasuda 40,00 €
---	--------------------------

Riigilõivu tasumiseks palun vajutage sobivale pangaikoonile ning ärge unustage pärast vajutada nuppu "Tagasi kaupmehe juurde", et makse info jõuaks meieni.

[Swedbank](#) [SEB Pank](#) [LHV pank](#)
[COOP Pank](#) [Luminor](#)

Makse õnnestumisel kinnitatakse taotlus automaatselt

JOONIS 7.1. RIIGILÕIVU TASUMINE



Ettemaksu kasutamiseks tuleb makse siduda riigilõivu toiminguga. Selleks valige avanenud vaates (joonis 7.2) sobiv ettemaksu rida ja kinnitage valik vajutades „KINNITAN“. Kui valisite ekslikult vale rea, siis vajutage „LOOBUN“ ning korrake tegevust. Kui ettemaksukontol pole piisavalt raha, siis järgmises sammus saab puuduoleva osa tasuda pangalingi kaudu. Kui olete riigilõivu makse sidunud, tuleb tasumise valik kinnitada vajutades „TASUN ETTEMAKSUGA“ (joonis 7.3).

Avaleht » Partner » Kontrollikaardid EST | RUS | ENG

Kontrollikaardi taotlus

Taotluse tulemusena saate digitaalse sõidumeeriku kontrollikaardi

Kontrollikaardi taotlemise põhjus
Taotlemise põhjus: uuendamine

Kättesaamiskoht
Kontrollikaart tellitud [redacted] adressile Muuda valikut »

Riigilõiv
Teil on ettemaks 1605,00 eurot, saate seda kasutada tasumiseks ettemaksu

Maksete sidumiseks riigilõivu toiminguga vajuta siia »

Maksan riigilõivu.
Kontrollikaart: 40,00 €

Riigilõivu tasumiseks palun vajutage sobivast vajutatud nuppu "Tagasi kaupmehele".

SwedBank SEB Pank COOP Pank Luminor

Makse õnnestumisel kinnitatakse taotlus

Muud tingimused

Address Eestis

Maksete sidumine riigilõivu toiminguga

[redacted] ettemaksu jääk on 1605,00 eurot.
Maksmisele kuuluv riigilõivu summa: 40,00 eurot.
Sidumata riigilõivu summa: 40,00 eurot.

Võlitud makset					
Kuupaev	Makse nr	Maksja kood	Maksja nimi	Selgitus	Summa
Vali "Leitud maksetest" sobivad makset					
Leitud makset					
Kuupaev	Makse nr	Maksja kood	Maksja nimi	Selgitus	Jääk
02.03.2020	20025223	[redacted]	[redacted]	[redacted]	18,00 €
19.10.2020	20115064	[redacted]	[redacted]	[redacted]	1587,00 €

KINNITAN LOOBUN

JOONIS 7.2. MAKSE SIDUMINE

Avaleht » Partner » Kontrollikaardid

Kontrollikaardi taotlus

Taotluse tulemusena saate digitaalse sõidumeeriku kontrollikaardi

Kontrollikaardi taotlemise põhjus
Taotlemise põhjus: uuendamine

Kättesaamiskoht
Kontrollikaart tellitud [redacted] linnaosa, Tallinn, Harju maakond
adressile Muuda valikut »

Riigilõiv
Teil on ettemaks 1605,00 eurot, saate seda kasutada riigilõivu tasumiseks

Kasutan tasumiseks ettemaksu
Maksete sidumiseks riigilõivu toiminguga vajuta siia »

Maksan riigilõivu.
Kontrollikaart: 40,00 €

Tasuda
0,00 €
Ettemaksu jääb 1565,00 €

TASUN ETTEMAKSUGA

JOONIS 7.3. ETTEMAKSUGA TASUMISE KINNITUS



VIII SAMM: KONTROLLIKAARDI TAOTLUSE LÕPETAMINE

Taotluse lõpetamisel kuvatakse eduteade koos kaardi eeldatava saabumisajaga (joonis 8.1). Saate kaardi olekut vaadata ka e-teeninduse vahendusel juba tuttavast kontrollikaartide koondvaatest (joonis 4.2) valides „Kaardi andmed“. Seejärel kuvatakse kaardi andmed ja olek nagu näha joonisel 8.2.

Avaleht » Partner » Kontrollikaartide nimekirja EST | RUS | ENG

Kontrollikaardi taotlus

Taotlus esitatud.

✓ Riigilõiv 40,00 eurot on tasutud ja taotlus esitatud 17.01.2021

Dokumendi saate kätte hiljemalt 01.02.2021 aadressil Harju maakond, Tallinn, [redacted]. Kui Te ei ole dokumenti 15 päeva jooksul kätte saanud, palume sellest teavitada infotelefonil 620 1200.

Dokumendi olekut saate kontrollida e-teeninduses „Partnerile“ menüüst

KONTROLLIKAARTIDE NIMEKIRJA

JOONIS 8.1. TAOTLUSE ESITAMISE EDUTEADE

Avaleht » Partner » Kontrollikaardid » Kontrollikaart [redacted] F00 EST | RUS | ENG

KONTROLLIKAART

[redacted] F00

Tallinn, [redacted]

Kehtivuse algus: 22.01.2021

Kehtivuse lõpp: 21.01.2023

! Dokument koostatud

JOONIS 8.2. KAARDI ANDMED



IX SAMP: KONTROLLIKAARDI UUENDAMINE VÕI ASENDAMINE

Kätteantud kontrollikaardi uuendamiseks või asendamiseks tuleb kontrollikaartide koondvaates liikuda uuendamist või asendamist vajava kaardi andmetesse vajutades „Kaardi andmed“. Vajutades kaardi andmete vaates nupule „UUE KAARDI TAOTLEMINE“ (joonis 9.1), liigute taotlemise lehele.

Avaleht » Partner » Kontrollikaardid » Kontrollikaart [redacted] 00

EST | RUS | ENG

KONTROLLIKAART

 KONTROLLIKAART

[redacted] 00
Tallinn, Pärnu mnt 139

Kehtivuse algus: [redacted]
Kehtivuse lõpp: [redacted]

✓ Dokument kehtib

UUE KAARDI TAOTLEMINE

JOONIS 9.1. KAARDI ANDMETE VAADE

Esmakordse kaardi taotlemisega võrreldes kuvatakse siin teistsuguseid taotlemise põhjuseid. Kadunud, varastatud või hävinenud kaardi asendamisel tunnistatakse asendatav kaart kehtetuks ja seda ei või enam kasutada kui peaksite selle näiteks hiljem üles leidma. Kehtivuse lõpu tõttu vahetamise valikut kuvatakse mõned kuud enne olemasoleva kaardi aegumistähtaega. Kui soovite vahetada kaarti, mille kasutamisel tekkis tõrge, siis tuleb pöörduda teenindusbüroosse ja rikkega kaart kaasa võtta. Edasised sammud toimuvad eelpool kirjeldatud viisil (sammud VI kuni VIII).

Kontrollikaardi taotlemise põhjus

- Kadunud / varastatud / hävinenud kaardi asendamine
- Vahetamine kehtivuse lõpu tõttu
- Rikkega kaardi vahetamine

JOONIS 9.2. PÕHJUSE VALIK