


LASTE LIIKLUSOHUTUS 09/2014






UURINGU METOODIKA JA VALIM

- **Üldkogum:** 6-14-aastane Eesti elanikkond, 115 197 inimest (ESA 01.01.2013 seisuga)
- **Meetod:** Turu-uuringute AS Laste-Omnibuss (CAPI) – arvuti abil juhitud personaalintervjuudena
- **Valimi koostamine:** arvestati üldkogumi proportsionaalset esindatust, hiljem tulemused kaaluti üldkogumile vastavaks maakonna, soo ja vanuse järgi.
- **Planeeritud valim:** 300
- **tegelik valim** (vastanute arv): 317
- **Valimiviga:** 300 vastaja puhul $\pm 5,6\%$, väiksemat gruppide vaatlemisel või viga olla suurem
- **Küsitlusperiood:** 10.09 - 05.10.2014

- **Vastutajad:**
 - Tellijapoolne kontaktisik Vitali Nester
 - Uuringu projektijuht ja aruande koostamine Liis Grünberg
 - Valim, ankeedi programmeerimine ja andmetöötlus Reijo Pohl
 - Küsitlustöö koordineerimine Kristel Merusk

- Tulemuste omandiõigus kuulub uuringu Tellijale – **Maanteeametile.**




I

JALGRATTAGA SÕITMINE JA JALGRATTAKIIVRI KANDMINE

Vastajad: 6-14-aastased lapsed (n=317)

I Jalgrattaga sõitmine ja jalgrattakiivri kandmine

KOKKUVÕTE



JALGRATTAGA SÕITMINE

- **Jalgrattaga sõidab 6-14-aastastest lastest 93%, mis on viimase 9 aasta kõrgeim näitaja.**
- Jalgrattaga sõitmine on veidi vähemlevinud muulaste ja nende territoriaalsest paiknemisest tingituna ka Ida-Virumaa laste kui ka nende vanemate seas.
- Vastavas eas laste vanematest sõidab rattaga 60%, mis on samuti 9 aasta kõrgeim näitaja, kuigi samal tasemel oli see ka 2012. aastal.
- Lapsed sõidavad rattaga tõenäolisemalt kui ka nende vanemad seda teevad (97% vs 85%).

JALGRATTAKIIVRI KANDMINE 6-14-AASTASETE LASTE SEAS

- **Jalgrattakiivrit kannab 90% 6-14-aastastest rattaga sõitvatest lastest, sh alati ja sageli kannab seda juba 77%. Kiiivrit kandvate laste osakaal on 9 aastaga suurenenud märkimisväärselt (+52%), sh on viimase aasta jooksul suurenenud 15% nende osakaal, kes seda teevad alati või sageli.**
- Keskmisest tublimad – kannavad alati - jalgrattakiivri kandjad on 6-9-aastased (70%), Põhja-Eesti (77%) ja väiksemate linnade, maakonnakeskuste (73%) lapsed. Kiiivrit alati kandvate laste seas on keskmisest vähem aga 10-14-aastaseid lapsi (52%).
- Jalgrattakiivrit ei kann sagedamini aga mitte-eestlased (75%, sh alati kannab seda vaid 44%), Ida-Virumaa (52%, sh alati kannab seda vaid 20%) ja suurlinnade (75%) lapsed.

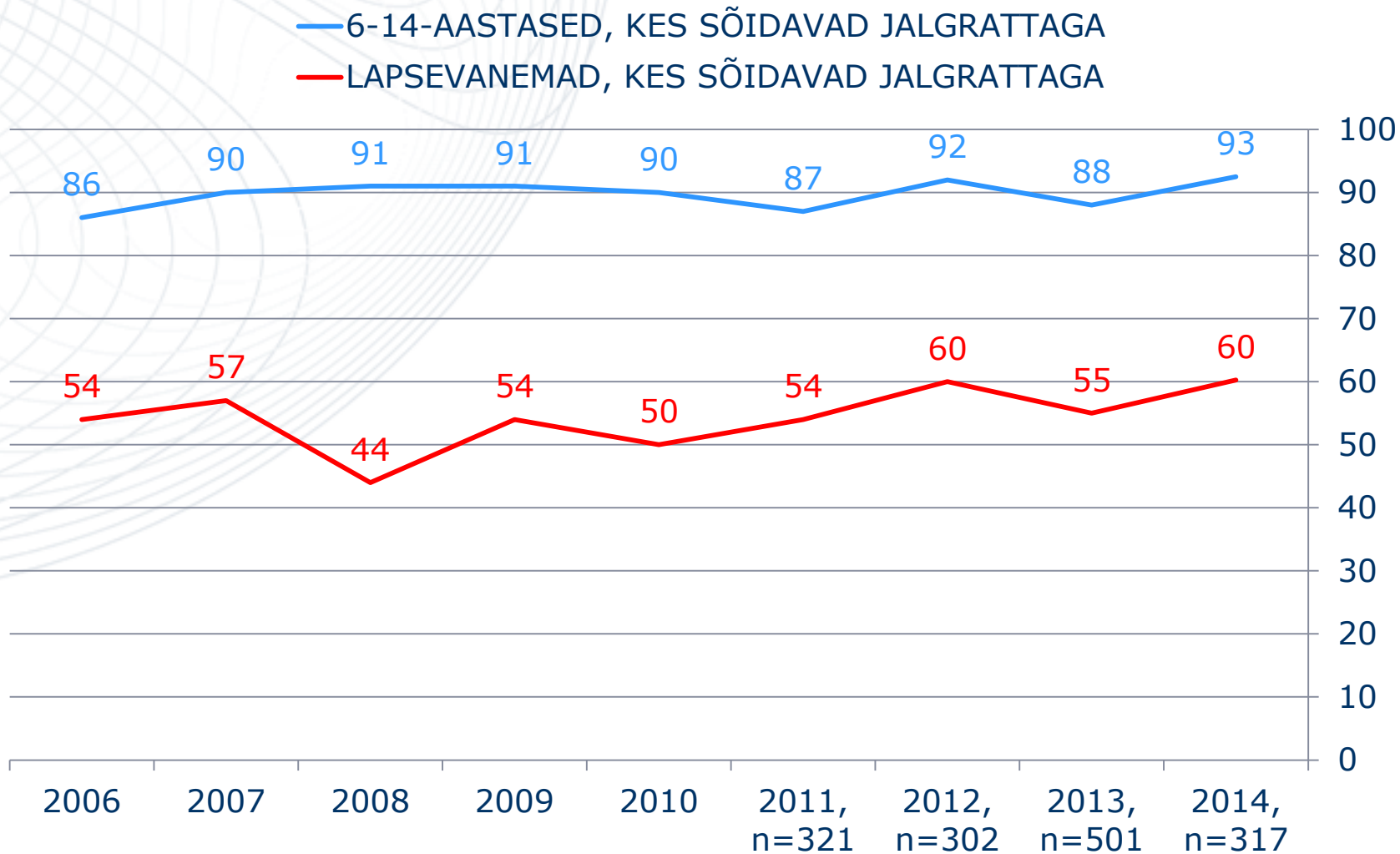

JALGRATTAKIIVRI KANDMINE LASTEVANEMATE SEAS

- **6-14-aastaste laste rattaga sõitvatest vanematest kannab jalgrattakiivrit 51%, sh alati ja sageli kannab seda juba 35%. Kiiivrit kandvate lastevanemate osakaal on 9 aastaga kolmekordistunud (16%-lt 2006. aastal), sh on enam kui kolmekordistunud ka seda alati või sageli kandvate lastevanemate osakaal (10%-lt 2006.aastal). Viimase aastaga on kiiivrit kandvate rattaga sõitvate lastevanemate osakaal tervikuna suurenenud 3%, sh seda alati või sageli kandvate osakaal suurenenud 5%.**

I Jalgrattaga sõitmine ja jalgrattakiivri kandmine

JALGRATTAGA SÕITMINE

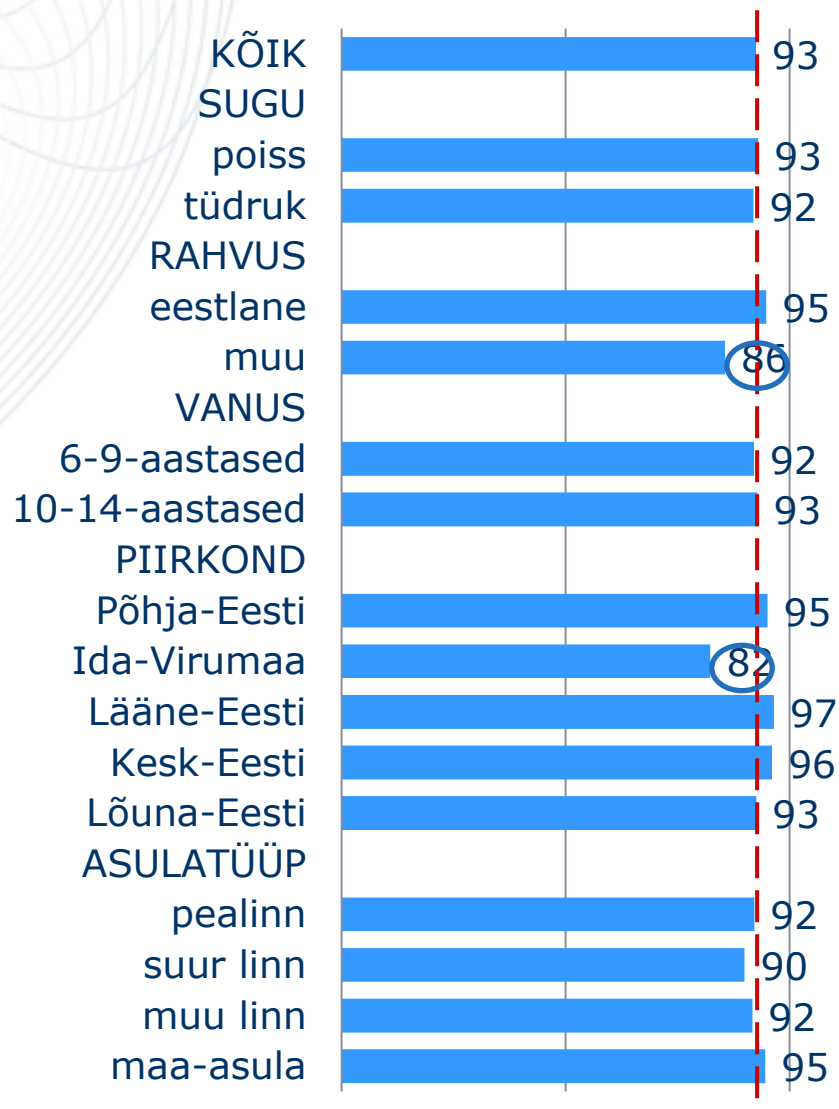

(n=kõik vastajad, %)



I Jalgrattaga sõitmine ja jalgrattakiivri kandmine

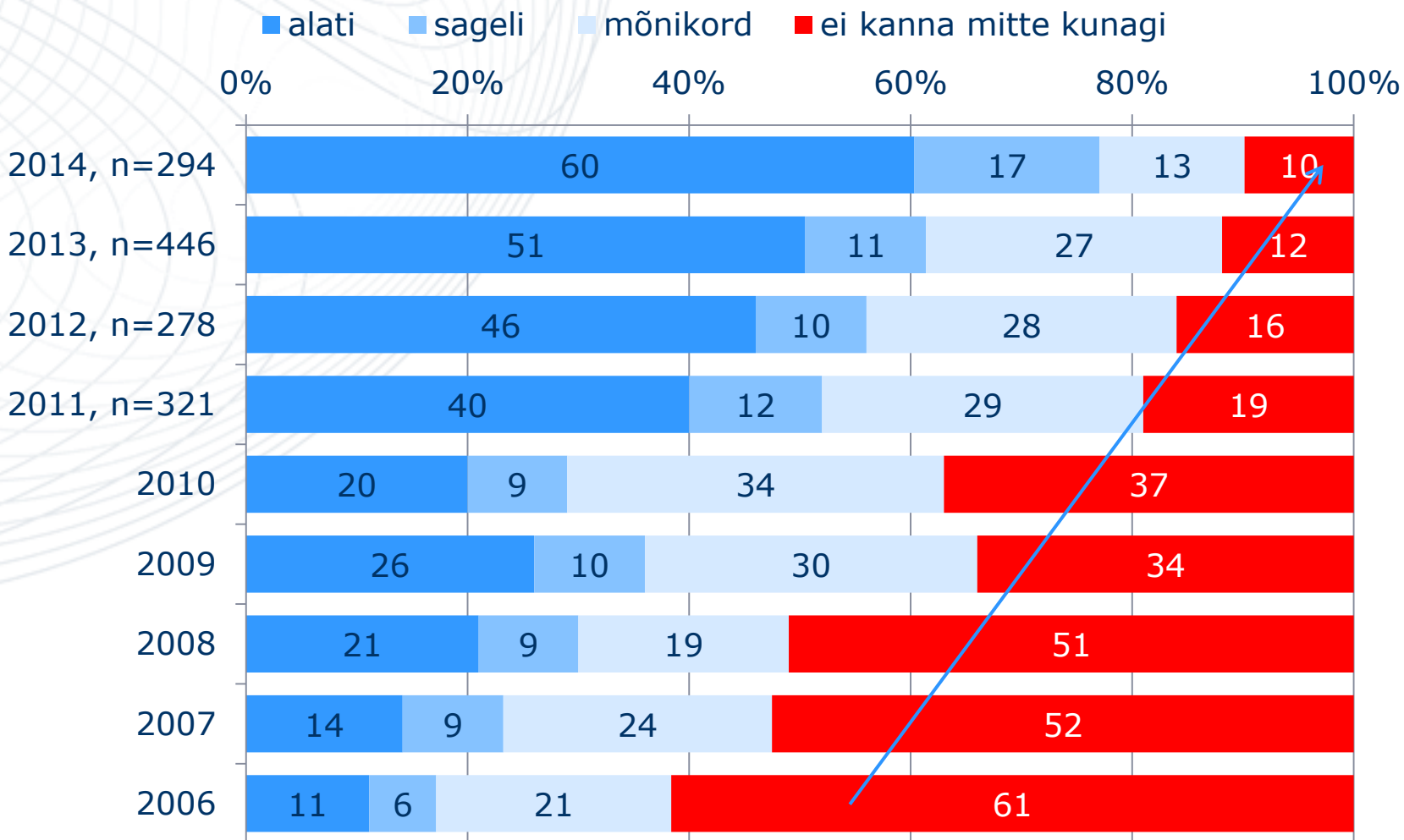

6-14-AASTASED, KES SÕIDAVAD JALGRATTAGA

(n=kõik vastajad, %)



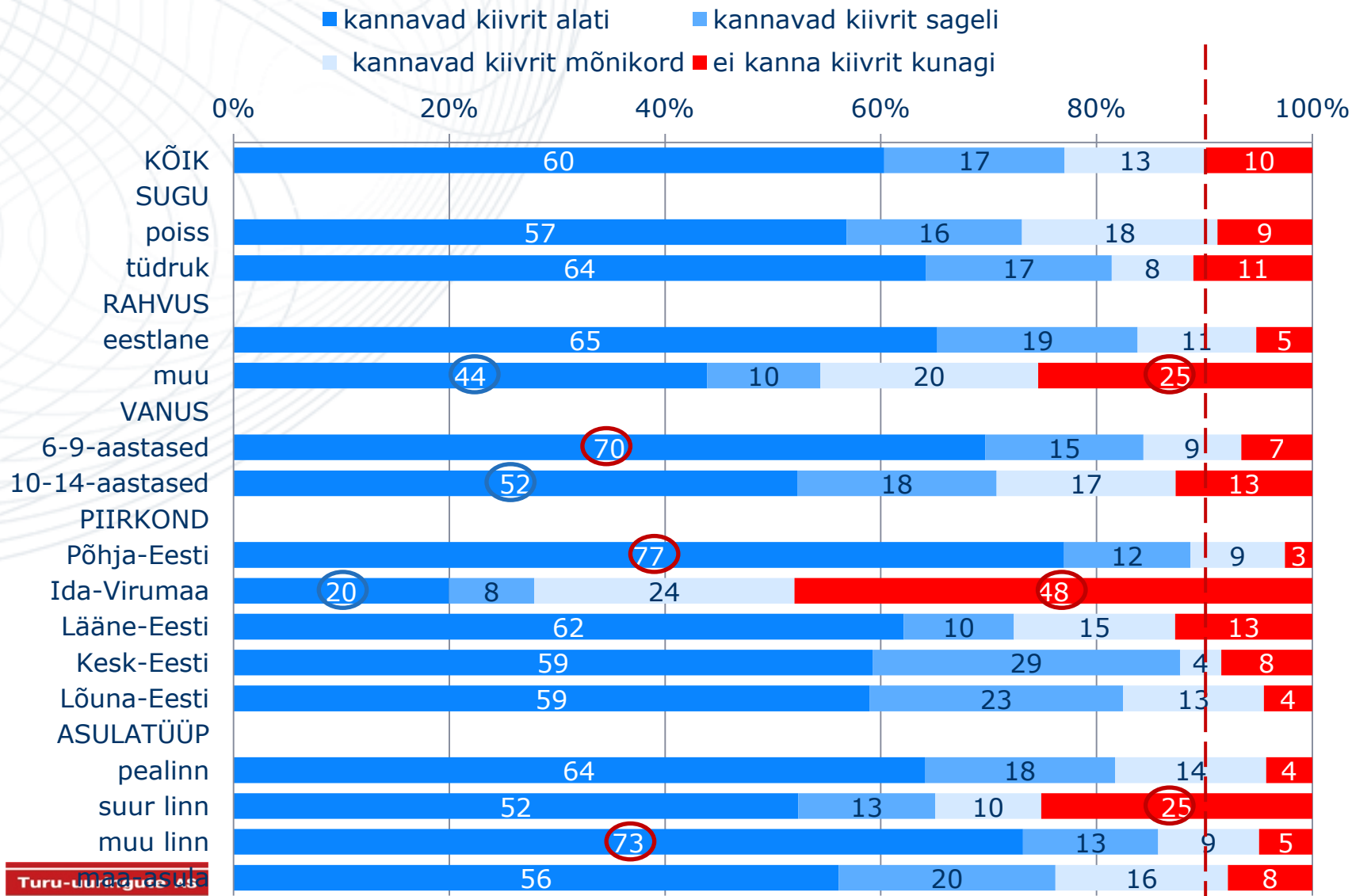

I Jalgrattaga sõitmine ja jalgrattakiivri kandmine - JALGRATTAKIIVRI KANDMINE 6-14-AASTASTE LASTE SEAS

(n=6-14-aastased jalgratturid, %)



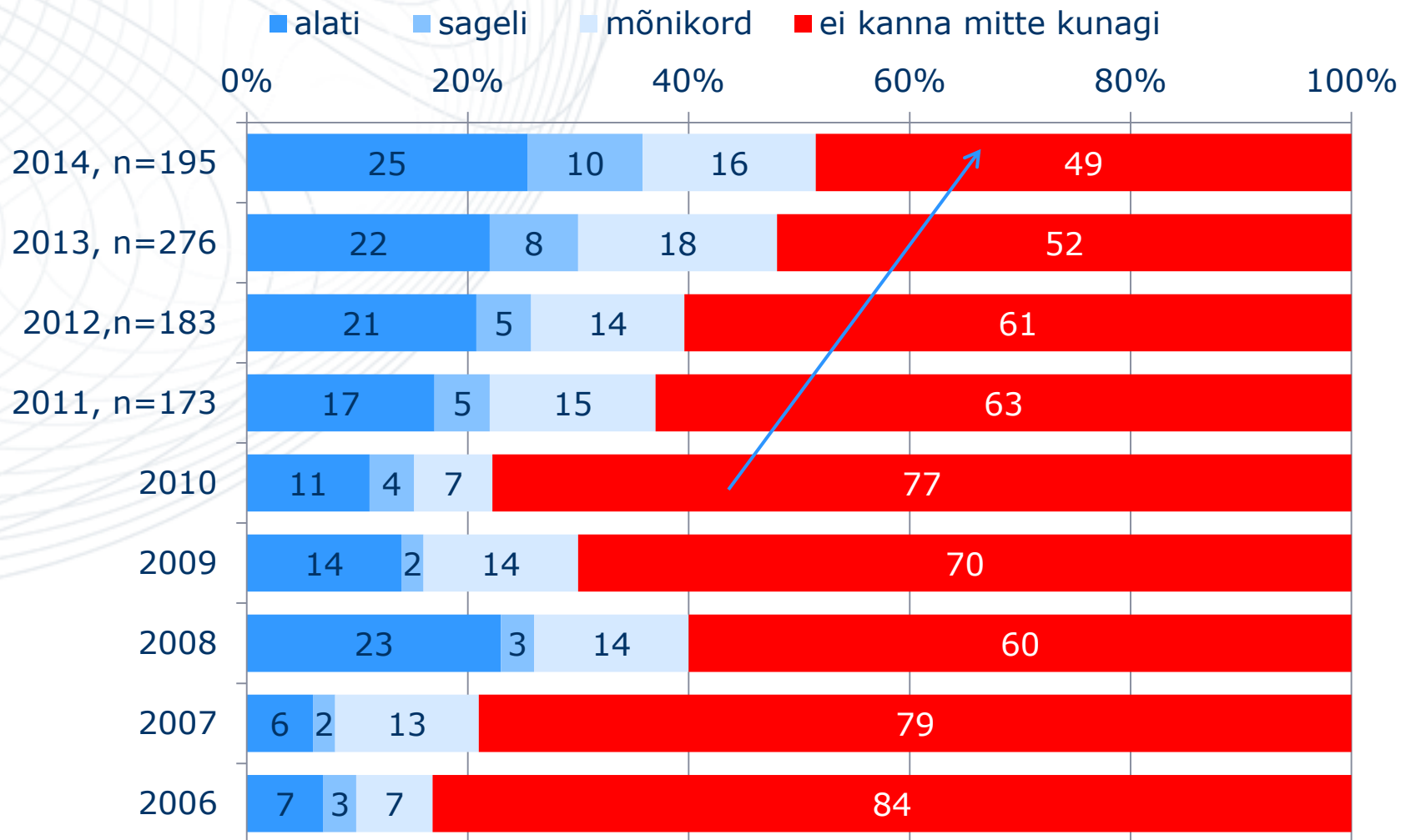

I Jalgrattaga sõitmine ja jalgrattakiivri kandmine - JALGRATTAKIIVRI KANDMINE 6-14-AASTASTE LASTE SEAS


(n=6-14-aastased jalgratturid, %)



I Jalgrattaga sõitmine ja jalgrattakiivri kandmine - JALGRATTAKIIVRI KANDMINE LASTEVANEMATE SEAS

(n=jalgrattaga sõitvad lapsevanemad, %)






II

JALGRATTURI KOOLITUSE LÄBIMINE JA JALGRATTURI JUHILUBA

Vastajad: 10-14-aastased jalgratturid (n=165)

II Jalgratturi koolituse läbimine ja jalgratturi juhiluba

KOKKUVÕTE

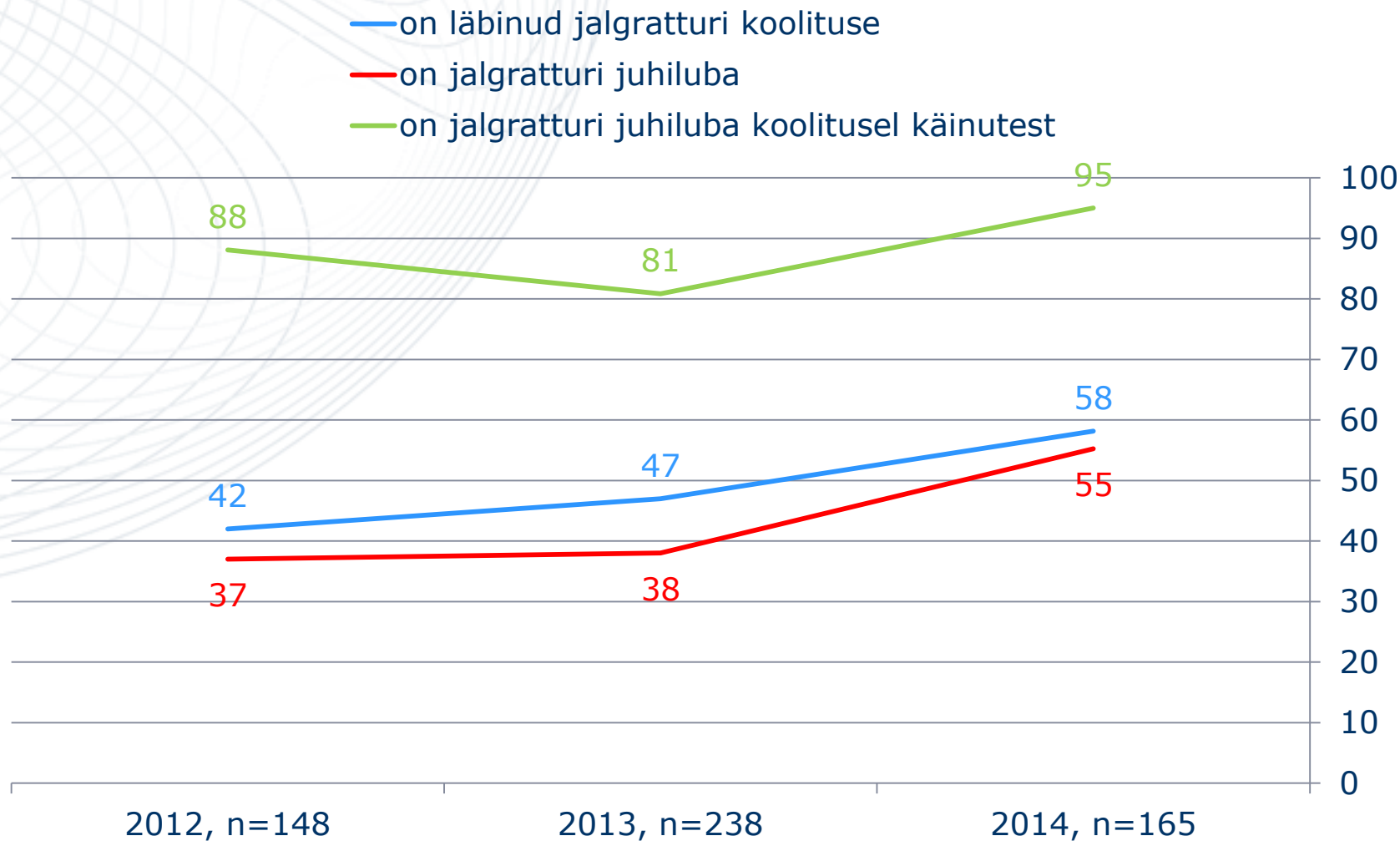



- **Jalgratturi koolituse on läbinud 58% ± 7,5% 10-14-aastastest jalgrattaga sõitvatest lastest**, so 95% tõenäosusega 27-39 tuhat praegu vastavas vanuses last.
- **Jalgratturi juhiluba on 55% ± 7,6% 10-14-aastastest jalgrattaga sõitvatest lastest**, so 95% tõenäosusega 25-37 tuhandel praegu vastavas vanuses lapsel.
- Seega on jalgratturi koolituse läbinutest saanud jalgratturi juhiloa 95% 10-14-aastasest jalgrattaga sõitvatest lastest.
- Kõik nimetatud näitajad on viimase kahe aastaga võrreldes paranenud.
- Jalgratturi koolituse on läbinud ning jalgratturi juhiloa on saanud sagedamini eestlased, Lääne-Eesti ja maapiirkondade 10-14-aastased jalgrattaga sõitvad lapsed. Kehvem on olukord antud osas mitte-eestlaste, Ida-Virumaa ja Tallinna jalgrattaga sõitvate laste puhul.

II Jalgratturi koolituse läbimine ja jalgratturi juhiluba


JALGRATTURI KOOLITUSE LÄBIMINE JA JALGRATTURI JUHILUBA

(n=10-14-aastased jalgratturid, %)

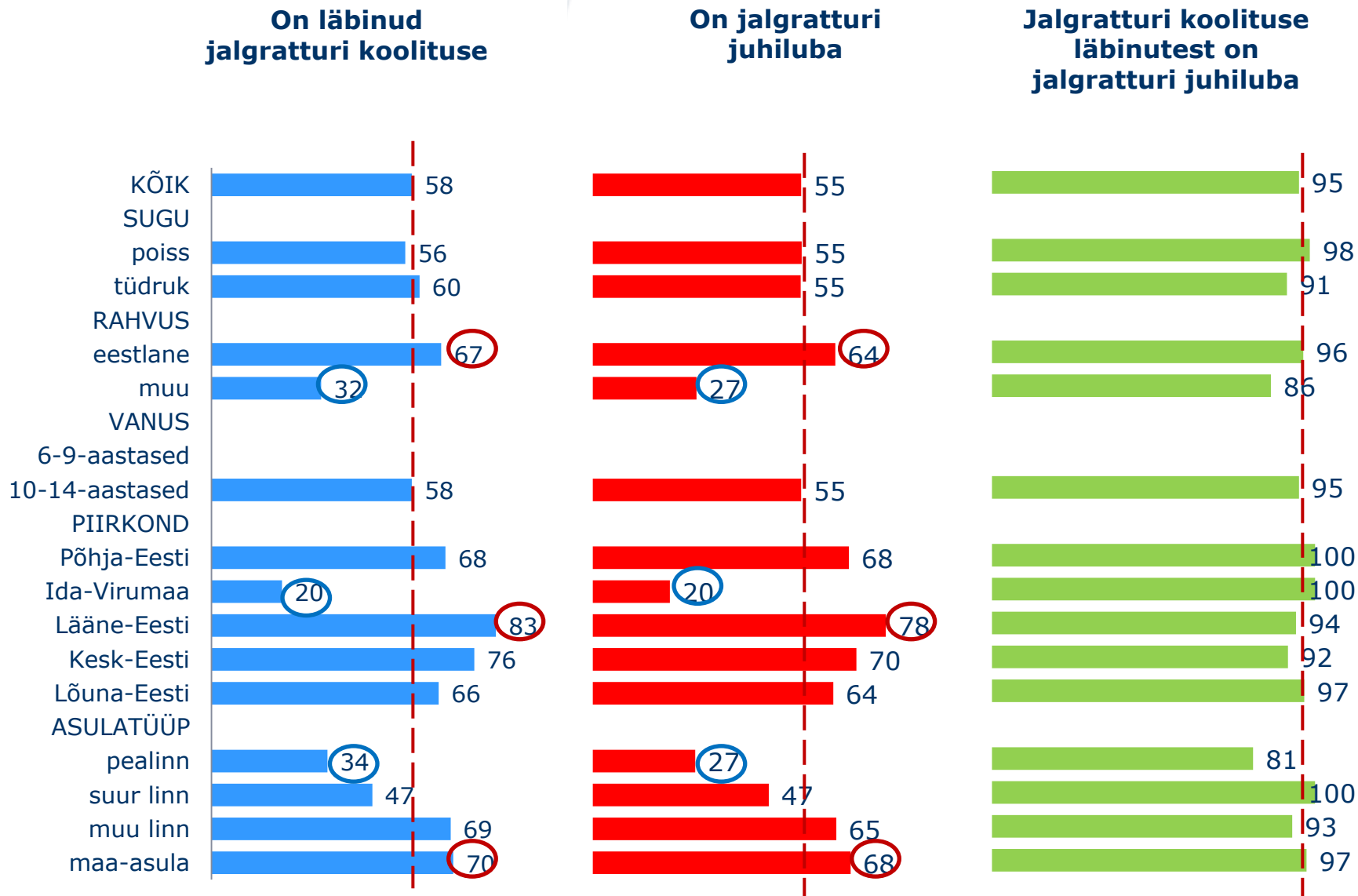



II Jalgratturi koolituse läbimine ja jalgratturi juhiluba

JALGRATTURI KOOLITUSE LÄBIMINE JA JALGRATTURI JUHILUBA



n=165, 10-14-aastased jalgratturid, %






LISA I

ANKEET



ANKEET



KÜSIDA 6-14-AASTASTELE LASTELE

1. Kui Sa sõidad jalgrattaga, kas Sa kannad kiivrit?

- 1 alati
- 2 sageli
- 3 mõnikord
- 4 ei kanna mitte kunagi
- 5 Ei sõida jalgrattaga
- 9 Ei oska öelda

2. Kui Su ema ja isa sõidavad jalgrattaga, kas nad kannavad kiivrit ?

- 1 alati
- 2 sageli
- 3 mõnikord
- 4 ei kanna mitte kunagi
- 5 Ei sõida jalgrattaga
- 9 Ei oska öelda

KÜSIDA 10-14 AASTASTELE LASTELE, KES SÕIDAVAD JALGRATTAGA (K1=1-4)

3. Kas Sa oled läbinud jalgratturi koolituse?

- 1 Jah
- 2 Ei
- 9 Ei oska öelda

4. Kas Sul on jalgratturi juhiluba?

- 1 Jah
- 2 Ei
- 9 Ei oska öelda